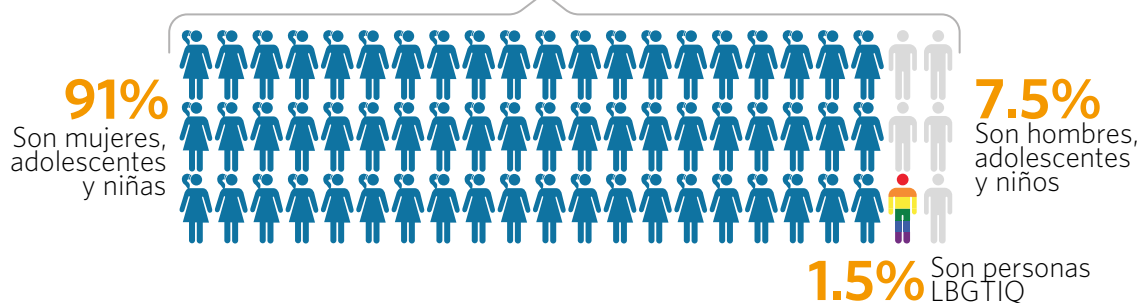


Día Internacional para la Eliminación de la Violencia Sexual en los Conflictos

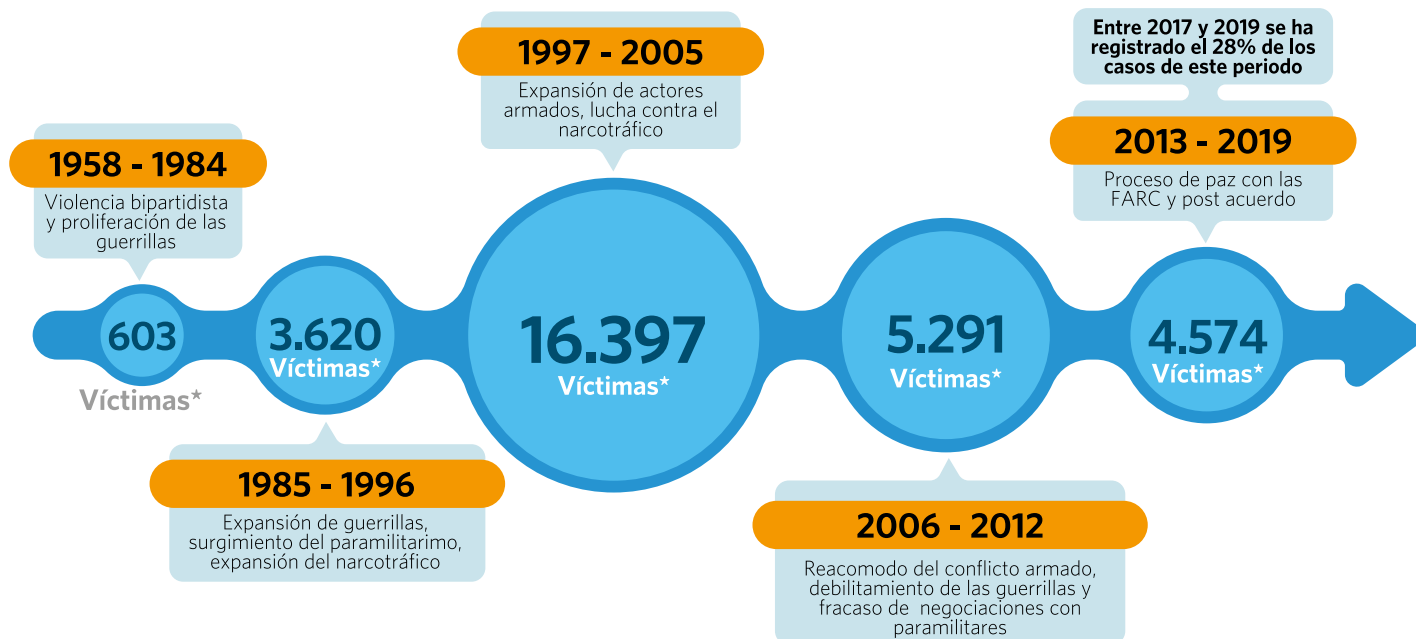
La violencia sexual en el conflicto armado colombiano
ha tenido un impacto en la vida y el cuerpo de

29.622* personas



(* Víctimas incluidas en el Registro Único de Víctimas¹ (RUV) por delitos contra la libertad y la integridad sexual² a 10 de junio 2020)

Víctimas de violencia sexual en la evolución del conflicto armado en Colombia




*Registro de víctimas de violencia sexual en el marco del conflicto armado en Colombia

Fuente: Construcción propia con información del RUV y de Capítulo II Los Orígenes, las dinámicas y el crecimiento del conflicto armado. Centro Nacional de Memoria Histórica. (2013).

1. Es importante tener en cuenta que la información del RUV tiene un rezago en los registros de víctimas. La fecha de consulta fue el 10 de junio de 2020.

2. Este delito contempla las siguientes categorías: aborto forzado, anticoncepción forzada, explotación forzada, trata de personas, abuso sexual, embarazo forzado, planificación forzada, pornografía infantil, acceso carnal violento, esclavitud sexual, mutilación sexual, prostitución forzada, acoso sexual, matrimonio servil, servicios domésticos forzados, explotación sexual comercial de niños, niñas y adolescentes

4.6% de las víctimas de violencia sexual en el conflicto son niñas, niños y adolescentes (NNA) entre los 0 y los 17 años

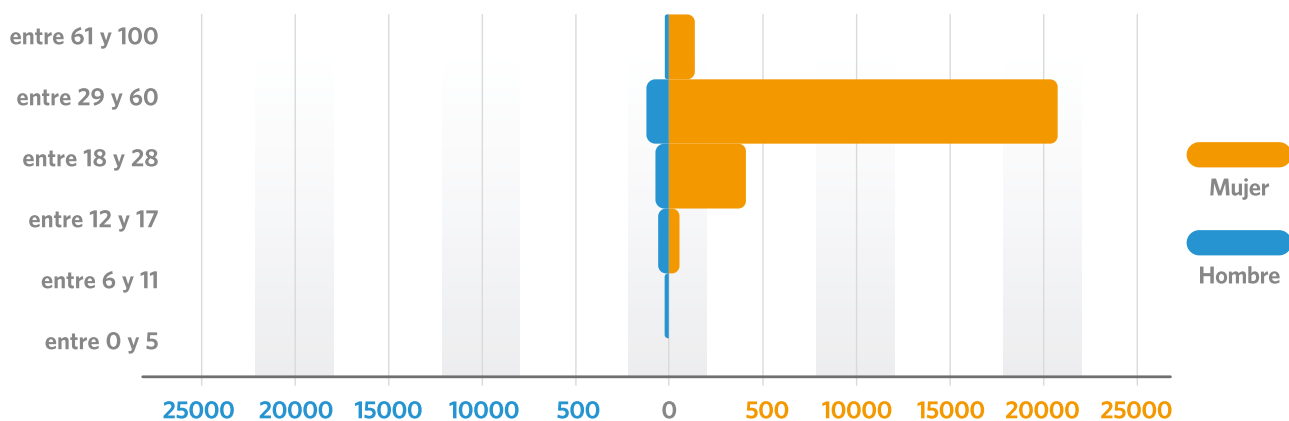


A partir de los 17 años se amplía la brecha de género. El 84% de las víctimas son mujeres jóvenes y mayores de 18 años las más vulneradas



2.43% de las víctimas entre los 18 y los 28 años, y 1.4% de las víctimas entre los 29 y los 60 años, tiene una orientación y/o identidad de género diversa.

Número de casos de violencia sexual en el marco del conflicto por edad y sexo de las víctimas



Fuente: Construcción propia con información del RUV a junio 10 de 2020

El 24.7% de las víctimas registradas por delitos contra la identidad sexual hacen parte de pueblos y comunidades étnicas:



20% (5.820 víctimas) pertenece a comunidades negras, afrocolombianas, raizales y palenqueras.



150 personas que se auto-reconocen en algún grupo étnico, pertenecen a la comunidad LGBTIQ.

Víctimas de violencia sexual según pertenencia étnica

Pertenencia étnica	Indígena	Gitana ROM	NARP ³	No étnicas	Total
Total	1.478	16	5.820	22.308	29.622

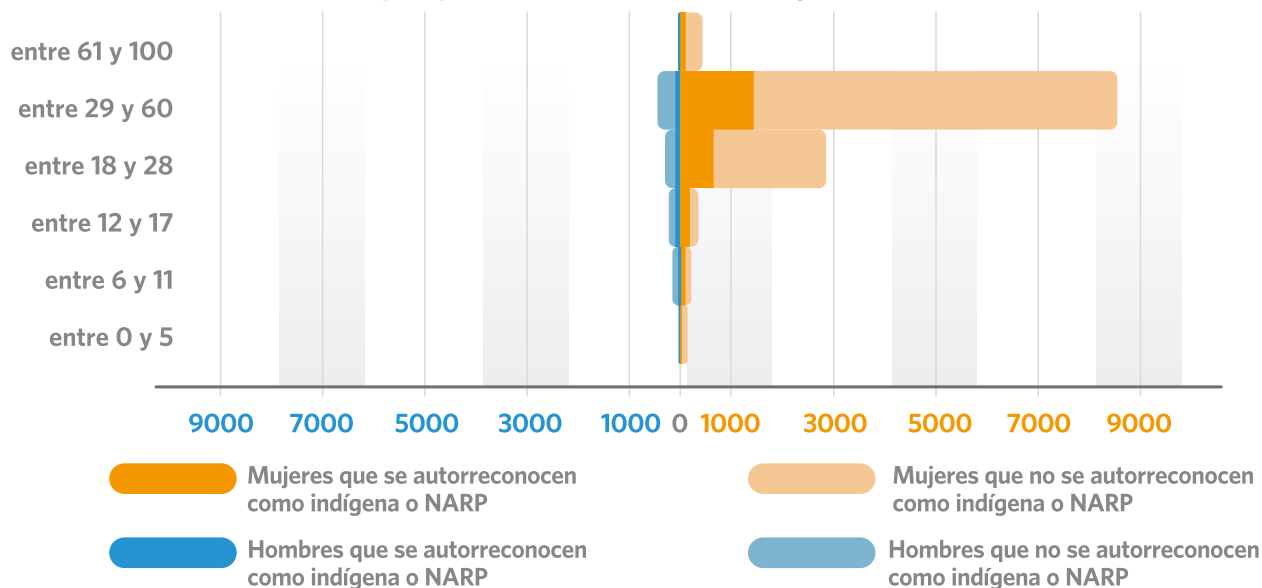
Fuente: Construcción propia con información del RUV

3. Personas Negras, Afrodescendientes, Raizales y Palenqueras.

18.6% de las NNA víctimas entre los 0 y los 17 años que se auto-reconocen como indígenas o NARP, y las mujeres entre los 29 y los 60 años, presentan el mayor número de casos.

20% de las jóvenes entre los 18 y los 28 años registradas por violación de la integridad sexual se autorreconocen como indígenas o NARP.

Número de casos de violencia sexual en el marco del conflicto por pertenencia étnica, edad y sexo



Fuente: Construcción propia con información del RUV a junio 10 de 2020

Total nacional de víctimas de violencia sexual en el marco del conflicto armado

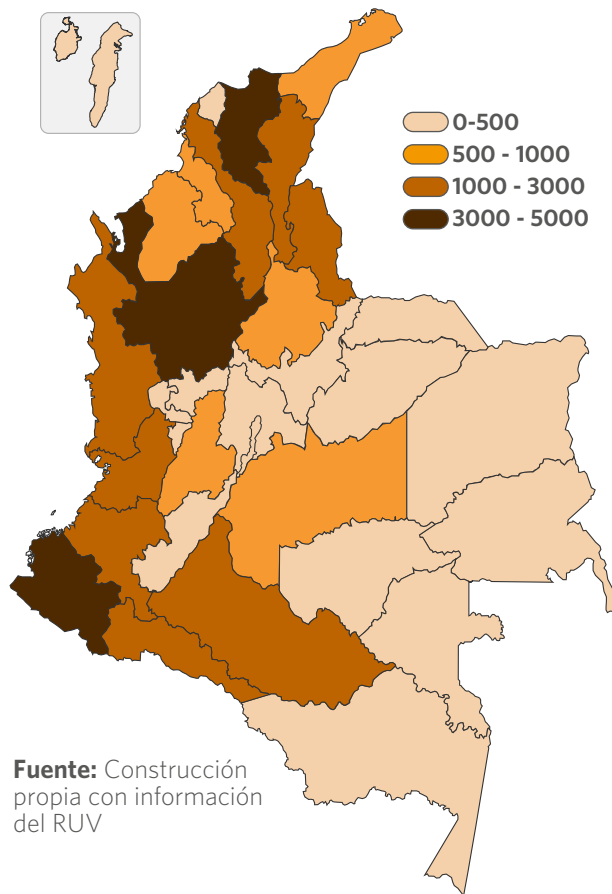
Departamentos con mayor registro de víctimas de delitos contra la integridad sexual:

Antioquia - Magdalena - Nariño

Se llama la atención sobre departamentos afectados por el conflicto con registros muy bajos

Posible explicación: muchos casos no se registran porque las violencias son normalizadas o por temor a las denuncias impidiendo que las víctimas accedan a su derecho a la verdad y la reparación integral.

Víctimas de violencia sexual (1985 - abril 2020) RUV



Fuente: Construcción propia con información del RUV

UNFPA reafirma su compromiso con la eliminación de todas las violencias de género, incluida la violencia sexual contra las mujeres, adolescentes y niñas en el marco del conflicto armado